



**GARANȚIE**  
**4** SAU **1.000.000**  
PÂNĂ LA ANI KM

# NOUL PARTNER/e-Partner

Preturi, echipamente și caracteristici tehnice



Lista de preturi valabila incepand cu luna mai 2026

Imagini cu titlu de prezentare



GAMA		VERSIUNE MODEL	LCDV	TIP CUTIE	CAP.CIL / cc (Putere)	Norma de poluare	Emisii CO2*	Consum mixt*	PRET FARA TVA EURO	PRET CU TVA EURO
Partner	Benzina	ACTIVE 1.2 PureTech 110HP S&S BVM6 L1 650	2PK91ANHUKB2A0B2	Manuala 6	1199cc(110 CP)	Euro 6.4 bis	n.a	n.a	20,800 €	25,168 €
	Diesel	ACTIVE 1.5 BlueHDi 100ch S&S BVM6 L1 650	2PK91ANP6KB2A0B2	Manuala 6	1499cc(100 CP)	Euro 6.4 bis	142	5.4	21,000 €	25,410 €
		ACTIVE 1.5 BlueHDi 130ch S&S BVM6 L1 650	2PK91ANP4KB2A0B2	Manuala 6	1499cc(130 CP)	Euro 6.4 bis	146	5.6	22,000 €	26,620 €
		ACTIVE 1.5 BlueHDI 100ch S&S BVM6 L1 1000	2PK91CNP6KB2A0B2	Manuala 6	1499cc(100 CP)	Euro 6.4 bis	142	5.4	21,400 €	25,894 €
		ACTIVE 1.5 BlueHDi 130ch S&S BVM6 L1 1000	2PK91CNP4KB2A0B2	Manuala 6	1499cc(130 CP)	Euro 6.4 bis	150	5.7	22,400 €	27,104 €
		ACTIVE 1.5 BlueHDI 130ch S&S EAT8 L1 1000	2PK91CNP41B2A0B2	Automata 8	1499cc(130 CP)	Euro 6.4 bis	150	5.7	23,900 €	28,919 €
		ACTIVE 1.5 BlueHDi 100ch S&S BVM6 L2 1000	2PK95CNP6KB2A0B2	Manuala 6	1499cc(100 CP)	Euro 6.4 bis	143	5.5	22,300 €	26,983 €
		ACTIVE 1.5 BlueHDI 130ch S&S BVM6 L2 1000	2PK95CNP4KB2A0B2	Manuala 6	1499cc(130 CP)	Euro 6.4 bis	151	5.8	23,300 €	28,193 €
e-Partner	Electric	ACTIVE Motor electric 100kW (136 CP) L1	2PK91CNZIFB2A0B2	Electric	100kW(136 CP)	-	-	-	30,650 €	37,087 €
		ACTIVE Motor electric 100kW (136 CP) L2	2PK95CNZIFB2A0B2	Electric	100kW(136 CP)	-	-	-	31,450 €	38,055 €

Legenda: PureTech = Benzina  
BlueHDI = Diesel  
S&S = Start & Stop

**Informațiile referitoare la preturi, dotari standard și optionale sau date tehnice sunt cele valabile la momentul editării prezentei liste de preturi. TRUST MOTORS SRL, Importator Peugeot pentru România, își rezervă dreptul de a aduce schimbări prezentei liste de preturi, datelor tehnice și nivelurilor de echipare ca urmare a unor erori de editare, modificări de gama comercială sau schimbări de pret aparute în urma unor comunicări din partea producătorului.**

Preturile afișate au caracter informativ și sunt exprimate în EURO(€). Preturile se vor calcula în RON la cursul BNR + 1% din data efectuării plății sau la cursul bancii finanțatoare în cazul contractelor de leasing

Preturile afișate sunt recomandate. Fotografiiile utilizate în această listă de preturi sunt cu titlu de prezentare.

Autoturismele Peugeot beneficiază de garanție contractuală de 48 de luni (4 ani), în limita a 100.000 km, conform condițiilor stipulate în Bonul de comandă autovehicul nou. De asemenea, autoturismele beneficiază de: Garanție anticorozivă: 12 ani pentru autoturisme (VP) și 5 ani pentru vehicule utilitare (VU). Garanție pentru vopsea: 4 ani, în limita a 100.000 km. Bateria de tracțiune a autoturismelor 100% electrice sau hibride reîncărcabile beneficiază de o garanție contractuală de 96 de luni (8 ani), în limita a 160.000 km, cu o capacitate minimă de 70%. Pentru vehiculele MHEV (Hybrid), bateria beneficiază de o garanție de 4 ani sau 100.000 km, oricare dintre aceste condiții survine prima.

Vehiculele utilitare Peugeot beneficiază de o garanție contractuală de **24 de luni (2 ani)**, fără limită de kilometri, conform condițiilor stipulate în **Bonul de comandă autovehicul nou**.

În plus, acestea beneficiază de **garanție suplimentară prin Asigurarea de Garanție (doar versiunea termică)**, după cum urmează:

**Peugeot Partner** – 2 ani garanție conform Bonului de comandă + 2 ani garanție oferită prin Asigurarea de Garanție.

**Peugeot Expert** – 2 ani garanție conform Bonului de comandă + 2 ani garanție oferită prin Asigurarea de Garanție.

**Peugeot Boxer** – 2 ani garanție conform Bonului de comandă + 3 ani garanție oferită prin Asigurarea de Garanție.

Toate garanțiile pentru vehiculele utilitare sunt **în limita a 1.000.000 km. Oricare dintre aceste condiții survine prima. Ofertă supusă unor termene și condiții.**

Pentru informații detaliate privind condițiile de garanție, vă rugăm să consultați **Bonul de comandă autovehicul nou**.

Afișaj parțial în limba română.

Sistem de Navigație - Harta României disponibilă parțial.

Bluetooth - Compatibilitatea și disponibilitatea funcționalităților pot varia în funcție de versiunea software a telefonului.

TRUST MOTORS SRL – importator oficial Peugeot pentru România își rezervă dreptul de a modifica informațiile afișate, legate de: date tehnice, preturi și dotări sau să dezactiveze orice model, oricând, fără preaviz și fără a fi obligat să actualizeze acest document.

Pentru vehiculele cu motor electric și PHEV timpul de încărcare depinde de puterea încărcătorului de la bordul vehiculului, a cablului de încărcare, de tipul și de puterea stației de încărcare utilizate, precum și de temperatura exterioară a punctului de încărcare și de temperatura bateriei.

\* Valorile consumului de combustibil și emisiile de CO2 sunt informative, ele respectând omologarea WLTP (Regulamentul UE 2017/948). Începând cu data de 1 septembrie 2018, pentru autovehiculele noi omologarea de tip se acordă conform Procedurii de testare a autovehiculelor ușoare armonizată la nivel mondial (World Harmonised Light Vehicle Test Procedure, WLTP), o procedură de testare nouă și mai realistă pentru măsurarea consumului de combustibil și a emisiilor de CO2.

WLTP înlocuiește Noul Ciclu de Conducere European (NEDC), procedura de testare utilizată anterior. Datorită condițiilor de testare mai realiste, valorile consumului de combustibil și ale emisiilor de CO2 măsurate conform WLTP sunt în multe cazuri mai mari decât cele măsurate prin NEDC.

Consumul de combustibil real variază în funcție de mai mulți factori, precum: echipamentele specifice/dotări optionale, tipul anvelopelor, viteza de deplasare, utilizarea climatizării, condițiile meteo, topografia, stilul de șofat, presiunea anvelopelor, greutatea transportată, etc. Pentru informații suplimentare contactează dealerul tău.

## ECHIPAMENTE STANDARD\*



- 6 inele de ancorare in spatiu de marfa (BJ04)
- Airbaguri laterale sofer/pasager + Airbag cortina fata (NF12)
- Airbag frontal pentru sofer si pasagerul din fata (SH02)
- Aer conditionat manual (RE01)
- Asistenta la parcare spate (UB21)
- Cablu de incarcare Mode 3 (Wallbox)(7S02)
- Combina bord (GM62)
- Comutare automata faza drum (YQ02)
- Detector indirect presiune pneuri (UE05)
- Dispozitiv de incarcare 7.4 Kw monofazic (LZ11)  
([versiune electrica](#))

- ESP (ABS + AFU + ESC + ASR; ESC + Hill Assist) (UF01)
- Faruri cu aprindere automata (YQ01)
- Frana de mana electrica (FH05)
- Geamuri fata actionate electric si oglinzi exterioare incalzite (LT02)
- Inchidere centralizata cu telecomanda(1 cheie cu telecomanda (3 butoane) + 1 cheie mecanica) (JA11)
- Kit reparatie pana (LV02)
- Jante tabla15' (195/65 R15 91H pt L1 650kg) (DZSH) (versiune termica)
- Jante tabla16' (205/60 R16 96H pt L1/L2 1000kg) (DZQR) (versiune termica)
- Jante tabla16' (215/65 R16 102H) (DZQR) ([versiune electrica](#))
- Pachet de siguranta ( Sistem automat de franare de urgenta cu avertizare in caz de coliziune frontala (VAEB)) + LKA(Asistenta la pastrarea benzii de mers + detectoare oboseala sofer+camera (DAA4)) (ZVOX)
- Perete despartitor (PX13)

- Plansa de bord cu: 1 spatiu de depozitare deschis in fata instrumentarului de bord + 1 torpedou deschis in partea inferioara +1 torpedou inchis in partea superioara, in dreptul pasagerului (RB37)
- Regulator si limitator viteza (RG31)
- Scaun pasager (1 loc) fix (IW01)
- Scaun sofer cu reglaj manual longitudinal si inclinare spatar (IT01)
- Spatiu de depozitare deasupra parbrizului (JO01)
- Statie pentru smartphone (cu suport in zona centrala, recunoastere vocala + eCall) (ZJC0)
- Usa laterala culisanta dreapta (PC17)
- Usi spate tabla cu deschidere 1/3(dreapta) 2/3 (stanga) la 180° (PB27)
- Volan cu comenzi integrate (HG06)

# DESIGN PEUGEOT LCV



Specific I-Cockpit

Noul Peugeot Logo

Statie pentru smartphone (cu suport in zona centrala, radio optional)  
+ Combina de bord

Bord de culoare neagra « Mistral »

Tapiterie textila "Fabric Curitiba" Gri/Negru (CMFY)

## CULORI DISPONIBILE:



Kaolin White solid

PRPO  
STANDARD



Gris Artense met

F4M0



Noir Perla Nera met

9VM0



**NEW**  
Libeccio Blue

M6M0

Vopsea metalizata			Pret fara TVA (EUR)	Pret cu TVA (EUR)
Gri "Artense"	F4M0	O	390	464
Albastru "Volare"	M6M0	O	390	464
Negru (Noir Perla Nera)	9VM0	O	390	464



COD	Echipament (optional)	Descriere echipament	Pret fara TVA (versiune termica)	Pret cu TVA (versiune termica)	Pret fara TVA (versiune electrica)	Pret cu TVA (versiune electrica)
J2C7	O	Pachet de iarna (Scaune fata incalzite (NA01) + Parbriz incalzit (LW02)); atrage in std. : - Scaun sofer "Confort" cu reglaj lombar manual + reglaj inaltime (IT02) - Volan din piele (VH04) - Proiectoare de ceata (PR01) - Stergatoare de parbriz automate cu comutare automata a farurilor (NB28)	585	708	-	-
J682	O	Pachet Acces & Pornire fara cheie (Incarcator wireless (fara fir) (E301) + Climatizare automata bi-zona (RE07) + Sistem acces / pornire "maini libere" (ADML) (YD01 ); atrage in std: - Proiectoare de ceata (PR01) - Stergatoare de parbriz automate cu comutare automata a farurilor (NB28)	455	551	455	551
GB38	O	Podeaua compartimentului de marfa din lemn antiderapant 9 mm + protectii laterale	345	417	345	417
GB44	O	Acoperirea podelei compartimentului de incarcare din polipropilena	247	299	247	299
GB43	O	Acoperirea podelei compartimentului de incarcare din polipropilena + protectii laterale	293	355	293	355
LK11	O	Protectie podea TPO pe randul din fata	98	119	98	119
J6SN	O	Pachet iarna: Scaune fata incalzite (NA01) + Parbriz incalzit (LW02) + Volan din piele incalzit (VH04) + Pompa de caldura (2501) (versiune electrica)			1235	1494

# OPTIONALE




COD	Echipament (optional)	Descriere echipament	Pret fara TVA (versiune termica)	Pret cu TVA (versiune termica)	Pret fara TVA (versiune electrica)	Pret cu TVA (versiune electrica)
LV00	O	Roata de rezerva (nu e compatibil cu GA03)	111	134	111	134
ME08	O	Bancheta pasager 2 locuri + masuta de scris pe spatarul locului central) atrage in std: - Scaun sofer "Confort" cu reglaj lombar manual + reglaj inaltime (IT02) ) - Frana de mana electrica (FH05)	442	535	442	535
AQ11	O	Preechipare carlig remorcare	221	267	221	267
PB22	O	Hayon cu stergator si degivrare (NU pentru L2)	234	283	234	283
PB24	O	Usi spate cu deschidere 1/3 (dreapta) 2/3 (geam stanga, cu degivrare si stergator) la 180° (Incompatibil cu VI01)	104	126	104	126
PC19	O	Usi laterale culisante tabla	390	472	390	472
ZJC4	O	Ecran tactil de 10", Radio DAB, Recunoastere vocala, 1 priza USB C (date), 1 priza USB C (incarcare) + eCall ) (incompatibil cu OK04)	390	472	390	472
PC19+VG11	O	Usi laterale culisante + Geam cu deschidere (incompatibil cu VI01)	520	629	520	629
PC00	O	Eliminarea usii glisante (incompatibil cu PB22, PB24, VI01)	0	0	0	0
PX35	O	Perete despartitor vitrat	65	79	65	79
VI01		2 uși glisante cu geam cu deschidere, 2 geamuri fixe in rand 3 + Usi spate cu deschidere 1/3 (dreapta) 2/3 (geam stanga, cu degivrare si stergator) la 180° (PB24) (incompaibil cu PC19,QK04)	650	787	650	787
QK04	O	Camera de mers inapoi 180° + Radio pe ecran tactil de 10" SD (ZJC4) (incompatibil cu ZJC4, VI01, PB22, PB24)	585	708	585	708
ES08	O	Pachet "spatiu de marfa" : - 4 inele de ancorare suplimentare in spatiul de marfa (in partea superioara): atrage in std: - Iluminat cu LED-uri ranforsate in compartimentul de incarcare - Priza de 12 V in compartimentul de incarcare - Priza de 220 V	260	315	260	315
GA03	O	Pachet Worksite care contine: - Jante de tabla 16" - Garda la sol marita - Protecție motor (FX01) - Grip control (UF02) - Anvelope ranforsate 215/65 R16 M+S 96 H - Roata de rezerva (LV00)	455	551	455	551

# DIMENSIUNI PARTNER




- (1) Versiune standard (L1)
- (2) Versiune lunga (L2)
- (3) Fara Pachet Worksite
- (4) Cu pachet Worksite
- (5) Fara / cu 1 / cu 2 usi(a) laterale(a) culisante(a)

675 min / 759 max fara perete  
641 min / 675 max cu perete



L1



L2





<b>Dimensiuni exterioare</b>	<b>L1</b>	<b>L2</b>
Lungime totala	4401	4751
Inaltime totala Min-Max fara/ cu pachet Worksite	1796-1825 / 1840 -1860	1812-1820 / 1849-1860
Latime fara oglinzi retrovizoare / oglinzi retrovizoare pliate/ deschise	1848 /1921 /2107	
Ampatament	2785	2975
Consola fata	890	
Consola spate	726	886
Ecartament fata	1548 pana la 1563	1553
Ecartament spate	1568 pana la 1577	1549 pana la 1568
Garda la sol fara / cu Pachetul Worksite	145/175 cu 650 kg sarcina utila 160 / 182 cu 1000 kg sarcina utila	160 / 175
<b>Dimensiunile spatiului de marfa</b>		
Lungimea maxima de incarcare (in spatele peretelui etans)	1817	2167
Lungime minima de incarcare (in spatele peretelui etans pana la 800 mm inaltime)	1525	1875
Lungime maxima de incarcare cu 2 pasageri pe bancheta - Cabina Multiflex	3090	3440
Latimea dintre pasajele rotilor	1229	
Latime fara / cu 1 / cu 2 usi(a) laterala(e) glisanta(e))	1733 / 1630 / 1527	
Inaltimea maxima de incarcare	1200 / 1270	
Volumul maxim de incarcare (in spatele peretelui etans) (m <sup>3</sup> )	3,3	3,9
Volum maxim de incarcare cu bancheta pentru 2 pasageri Cabina Multiflex (m <sup>3</sup> )	3,8	4,4
<b>Dimensiunile deschiderii usilor din spate</b>		
Inaltimea minima de incarcare fara / cu pachet Worksite	547 / 601	560 / 604
Inaltimea maxima de incarcare fara / cu pachet Worksite	588 / 625	569 / 617
Latimea maxima a deschiderii la partea de jos/ partea de sus	1241 / 1087	
Inaltimea de deschidere a usilor din spate	1196	
<b>Dimensiunile deschiderii laterale</b>		
Latimea min - max. a deschiderii cu / fara pereti etansi	641 - 675 / 675 - 759	
Inaltimea deschiderii usii laterale glisante	1072	



CARACTERISTICI TEHNICE	
	<b>e-Partner</b>
<b>MOTOR</b>	
Putere maxima KW/CP	100(136)
Cuplu maxim Nm	260
Tip	Electric
<b>TRANSMISIE</b>	
Punte motoare	Fata
Cutie de viteze	Electric
<b>FRANE</b>	
Fata / Spate	Discuri ventilate / Discuri
<b>DIMENSIUNI ANVELOPE</b>	
Standard sau optional in functie de echipare	215/65 R16 102H
<b>DIMENSIUNI</b>	
Lungime (mm)	4405
Latime fara oglinzi retrovizoare / oglinzi retrovizoare pliate / desfasurate (mm)	1848/1921/2107
Inaltimea minima totala fara / cu bare de acoperis (mm)	1787 / 1818
Ampatament (mm)	2785
Numar de locuri	5
<b>PERFORMANTE (secunde)</b>	
0 - 100 km/h	11.2-11.7
Viteza maxima (km/h)	135
<b>Baterie</b>	
Tip	Li-ion
Capacitate utila (kW)	50
Timp de incarcare standard OBC monofazic de la 0 la 100% (priza de 7.4 kW)	7h 30
Timp de incarcare standard OBC trifazic de la 0 la 100% (priza de 11 kW)	5h 05
Timp de incarcare rapida de la 0 la 80%(borna de 100kW)	30 min
Autonomie	pana la 320 km

# GREUTATE L1 - GARDA LA SOL STANDARD

2 LOCURI



Motorizari	1.2 PureTech 110 ch BVM6	1.5 BlueHDi 100ch BVM6	1.5 BlueHDi 130ch EAT8	1.5 BlueHDi 130ch BVM6
Norma de poluare	€6.4	€6.4	€6.4	€6.4
Masa proprie	1329	1371	1395	1375
Masa totala autorizata	1940	2020	2040	2020
Masa maxima remorcabila -	1200	1350	1350	1350
Masa maxima autorizata rulanta	3140	3370	3390	3370
Sarcina utila	611	649	645	645

3 LOCURI



Motorizari	1.2 PureTech 110 ch BVM6	1.5 BlueHDi 100ch BVM6	1.5 BlueHDi 130ch EAT8	1.5 BlueHDi 130ch BVM6
Norma de poluare	€6.4	€6.4	€6.4	€6.4
Masa proprie	1330	1393	1419	1395
Masa totala autorizata	1960	2040	2050	2040
Masa maxima remorcabila -	1200	1350	1350	1350
Masa maxima autorizata rulanta	3160	3390	3400	3390
Sarcina utila	630	647	631	645

2 LOCURI



Motorizari	1.2 PureTech 110 ch BVM6	1.5 BlueHDi 100ch BVM6	1.5 BlueHDi 130ch EAT8	1.5 BlueHDi 130ch BVM6
Norma de poluare	€6.4	€6.4	€6.4	€6.4
Masa proprie	1320	1388	1401	1379
Masa totala autorizata	2310	2370	2385	2370
Masa maxima remorcabila -	900	1000	1000	1000
Masa maxima autorizata rulanta	3210	3370	3385	3370
Sarcina utila	990	982	984	991

3 LOCURI



Motorizari	1.2 PureTech 110 ch BVM6	1.5 BlueHDi 100ch BVM6	1.5 BlueHDi 130ch EAT8	1.5 BlueHDi 130ch BVM6
Norma de poluare	€6.4	€6.4	€6.4	€6.4
Masa proprie	1340	1408	1418	1400
Masa totala autorizata	2320	2390	2400	2390
Masa maxima remorcabila -	900	1000	1000	1000
Masa maxima autorizata rulanta	3220	3390	3400	3390
Sarcina utila	980	982	982	990



2 LOCURI



Motorizari	1.2 PureTech 110 ch BVM6	1.5 BlueHDi 100ch BVM6	1.5 BlueHDi 130ch EAT8	1.5 BlueHDi 130ch BVM6
Norma de poluare	€6.4	€6.4	€6.4	€6.4
Masa proprie	1340	1422	1430	1392
Masa totala autorizata	1990	2030	2050	2030
Masa maxima remorcabila -	1200	1350	1350	1350
Masa maxima autorizata rulanta	3190	3380	3400	3380
Sarcina utila	650	608	620	638

3 LOCURI



Motorizari	1.2 PureTech 110 ch BVM6	1.5 BlueHDi 100ch BVM6	1.5 BlueHDi 130ch EAT8	1.5 BlueHDi 130ch BVM6
Norma de poluare	€6.4	€6.4	€6.4	€6.4
Masa proprie	1375	1443	1450	1413
Masa totala autorizata	1960	2040	2050	2040
Masa maxima remorcabila -	1200	1350	1350	1350
Masa maxima autorizata rulanta	3160	3390	3400	3390
Sarcina utila	585	597	600	627

2 LOCURI



Motorizari	1.2 PureTech 110 ch BVM6	1.5 BlueHDi 100ch BVM6	1.5 BlueHDi 130ch EAT8	1.5 BlueHDi 130ch BVM6	BEV 100KW
Norma de poluare	€6.4	€6.4	€6.4	€6.4	BEV
Masa proprie	1355	1425	1430	1394	1674
Masa totala autorizata	2310	2370	2400	2370	2455
Masa maxima remorcabila -	900	1000	1000	1000	750
Masa maxima autorizata rulanta	3210	3370	3400	3370	3205
Sarcina utila	955	945	970	976	781

3 LOCURI



Motorizari	1.2 PureTech 110 ch BVM6	1.5 BlueHDi 100ch BVM6	1.5 BlueHDi 130ch EAT8	1.5 BlueHDi 130ch BVM6	BEV 100KW
Norma de poluare	€6.4	€6.4	€6.4	€6.4	BEV
Masa proprie	1380	1446	1450	1416	1691
Masa totala autorizata	2320	2390	2400	2390	2450
Masa maxima remorcabila -	900	1000	1000	1000	750
Masa maxima autorizata rulanta	3220	3390	3400	3390	3200
Sarcina utila	940	944	950	974	759



## 2 LOCURI

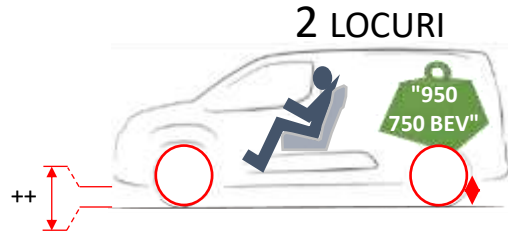


Motorizari	1.2 PureTech 110 ch BVM6	1.5 BlueHDi 100ch BVM6	1.5 BlueHDi 130ch EAT8	1.5 BlueHDi 130ch BVM6
<b>Norma de poluare</b>	€6.4	€6.4	€6.4	€6.4
<b>Masa proprie</b>	1380	1441	1447	1448
Masa totala autorizata	2290	2380	2400	2380
Masa maxima remorcabila -	850	1050	1000	1050
Masa maxima autorizata rulanta	3140	3430	3400	3430
Sarcina utila	910	939	953	932

## 3 LOCURI



Motorizari	1.2 PureTech 110 ch BVM6	1.5 BlueHDi 100ch BVM6	1.5 BlueHDi 130ch EAT8	1.5 BlueHDi 130ch BVM6
<b>Norma de poluare</b>	€6.4	€6.4	€6.4	€6.4
<b>Masa proprie</b>	1400	1464	1473	1469
Masa totala autorizata	2290	2400	2400	2400
Masa maxima remorcabila -	850	1030	1000	1030
Masa maxima autorizata rulanta	3140	3430	3400	3430
Sarcina utila	890	936	927	931



Motorizari	1.2 PureTech 110 ch BVM6	1.5 BlueHDi 100ch BVM6	1.5 BlueHDi 130ch EAT8	1.5 BlueHDi 130ch BVM6	BEV 100KW
Norma de poluare	€6.4	€6.4	€6.4	€6.4	BEV
<b>Masa proprie</b>	<b>1420</b>	<b>1458</b>	<b>1490</b>	<b>1463</b>	<b>1741</b>
Masa totala autorizata	2290	2380	2400	2380	2450
Masa maxima remorcabila - Masa maxima autorizata rulanta	850 3140	1050 3430	1000 3400	1050 3430	750 3200
Sarcina utila	870	922	910	917	709

Motorizari	1.2 PureTech 110 ch BVM6	1.5 BlueHDi 100ch BVM6	1.5 BlueHDi 130ch EAT8	1.5 BlueHDi 130ch BVM6	BEV 100KW
Norma de poluare	€6.4	€6.4	€6.4	€6.4	BEV
<b>Masa proprie</b>	<b>1450</b>	<b>1479</b>	<b>1500</b>	<b>1485</b>	<b>1759</b>
Masa totala autorizata	2290	2400	2400	2400	2450
Masa maxima remorcabila - Masa maxima autorizata rulanta	850 3140	1030 3430	1000 3400	1030 3430	750 3200
Sarcina utila	840	921	900	915	691